

Encuesta de Opinión Pública en provincia de Buenos Aires

IMAGEN CRISTINA KIRCHNER

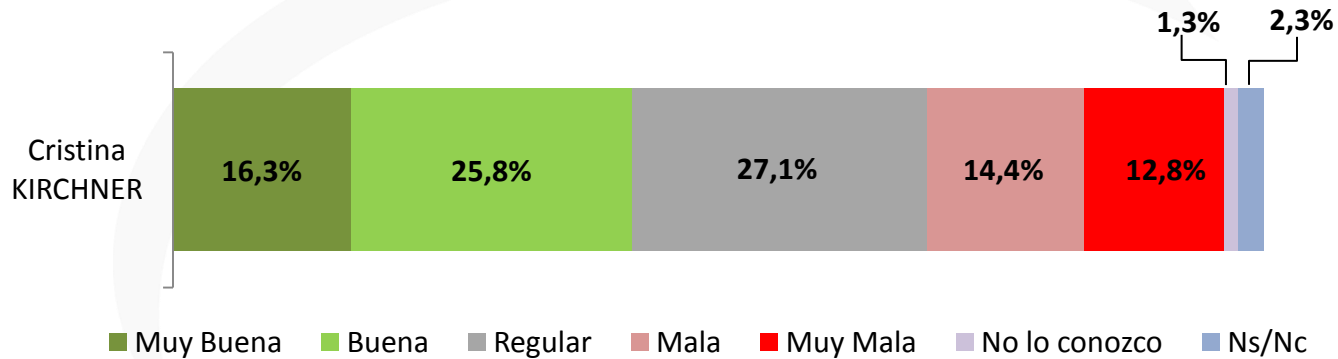
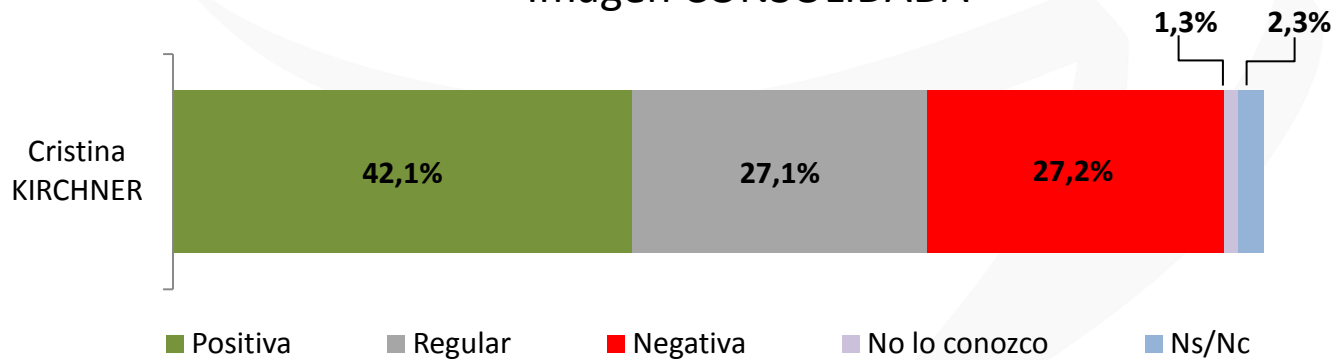


Imagen CONSOLIDADA



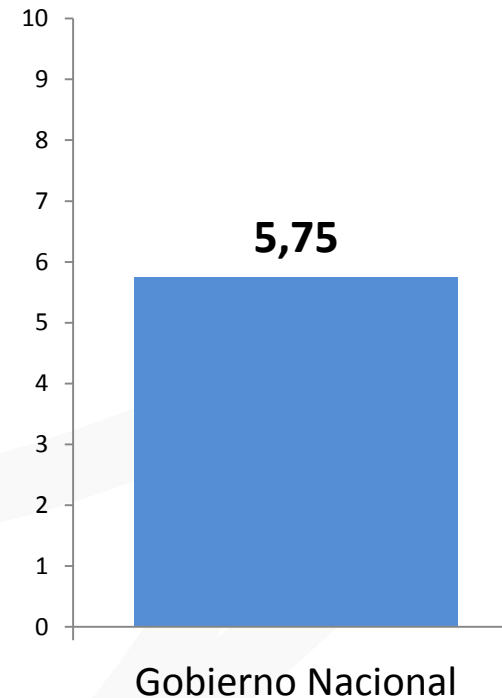
1000 CASOS | SEPTIEMBRE 2015 | DOMICILIARIA

Encuesta de Opinión Pública en provincia de Buenos Aires

¿Con qué nota calificaría la gestión del Gobierno Nacional?

Puntaje	%
1	10,3%
2	2,8%
3	6,7%
4	8,1%
5	13,7%
6	11,9%
7	15,3%
8	13,2%
9	5,5%
10	7,6%
Ns/Nc	5,0%
Total	100%
PROMEDIO	5,75

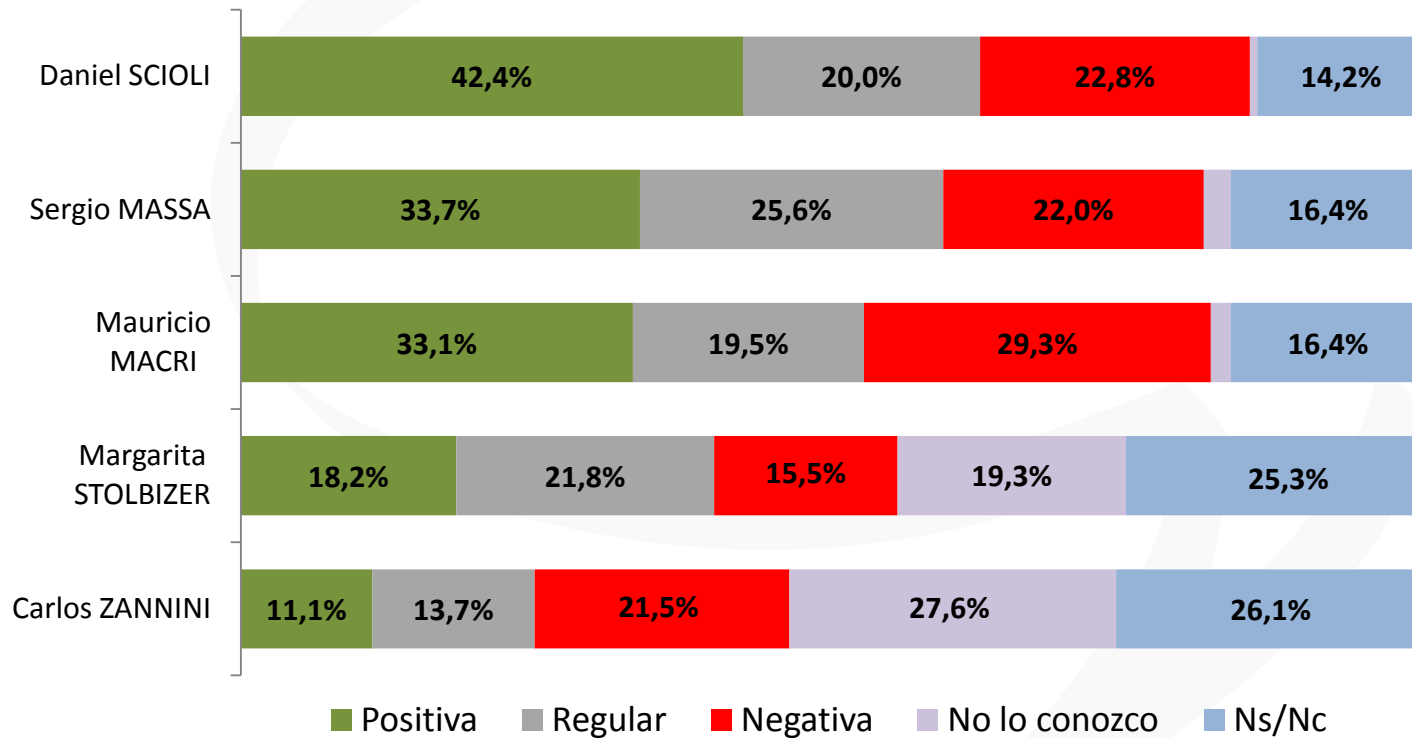
➔ **APLAZO**



1000 CASOS | SEPTIEMBRE 2015 | DOMICILIARIA

Encuesta de Opinión Pública en provincia de Buenos Aires

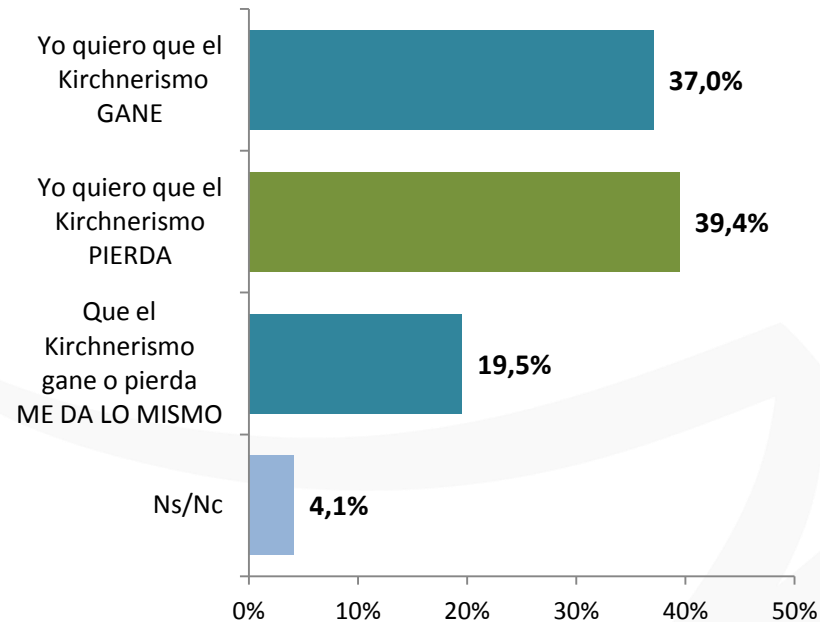
¿Qué imagen personal tiene de las siguientes figuras políticas?



1000 CASOS | SEPTIEMBRE 2015 | DOMICILIARIA

Encuesta de Opinión Pública en provincia de Buenos Aires

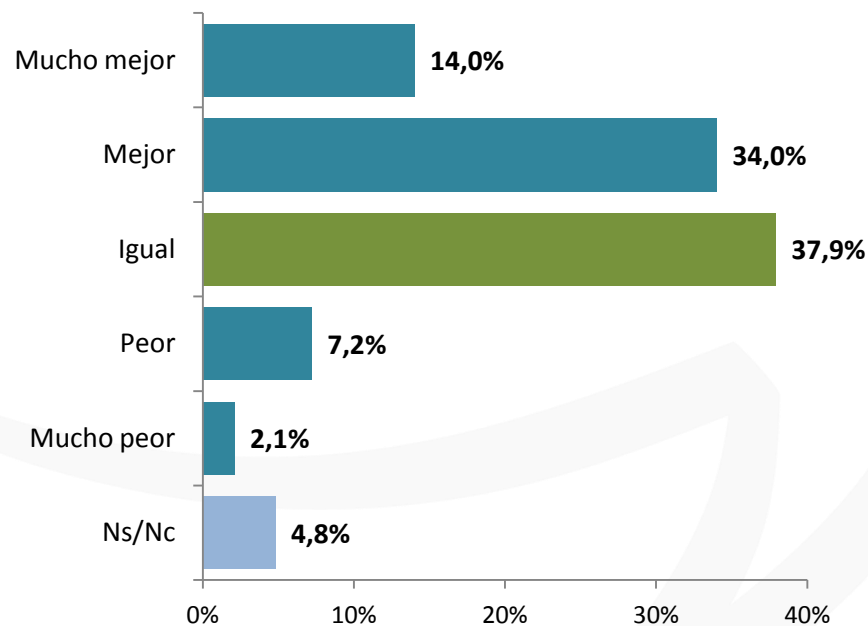
¿Cuál es su posición frente a las próximas elecciones ejecutivas de 2015?



1000 CASOS | SEPTIEMBRE 2015 | DOMICILIARIA

Encuesta de Opinión Pública en provincia de Buenos Aires

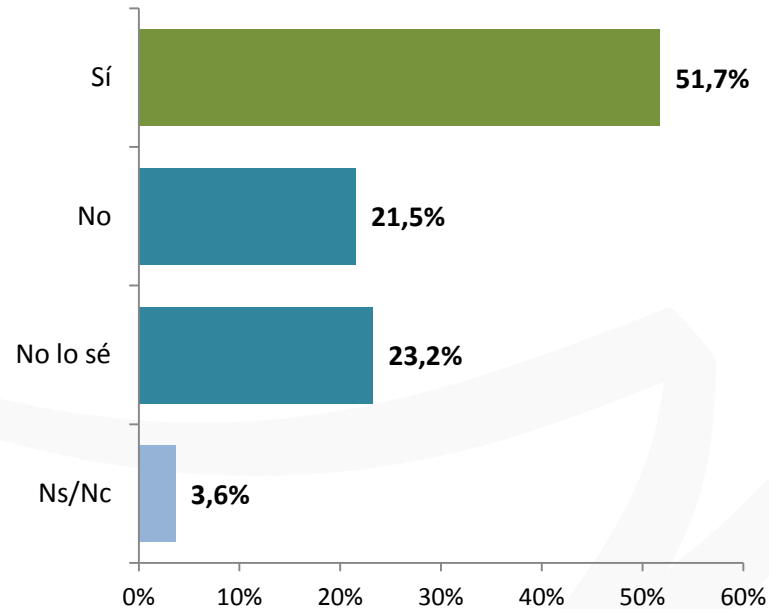
¿Cómo cree que estará el país después de las elecciones 2015?



1000 CASOS | SEPTIEMBRE 2015 | DOMICILIARIA

Encuesta de Opinión Pública en provincia de Buenos Aires

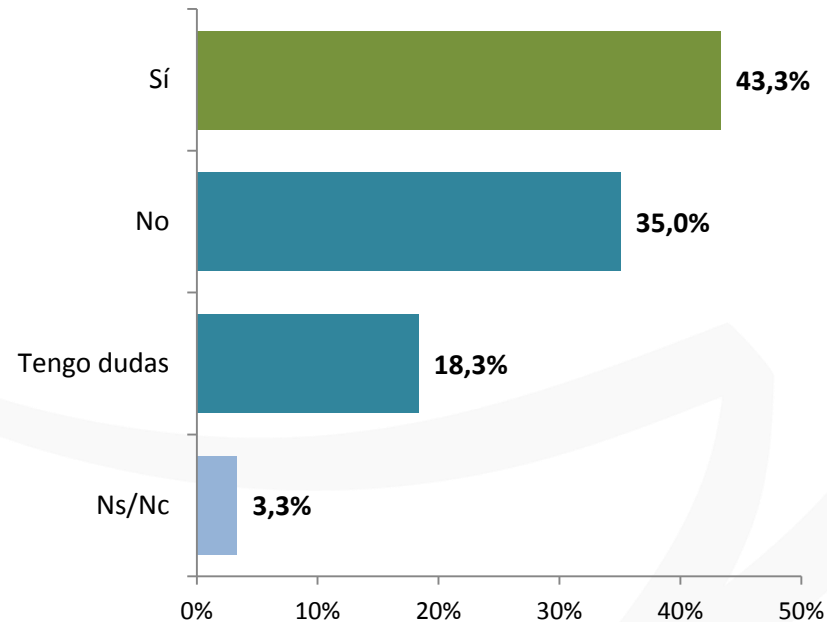
¿Cree usted que el kirchnerismo está en capacidad de ganar las elecciones presidenciales de 2015?



1000 CASOS | SEPTIEMBRE 2015 | DOMICILIARIA

Encuesta de Opinión Pública en provincia de Buenos Aires

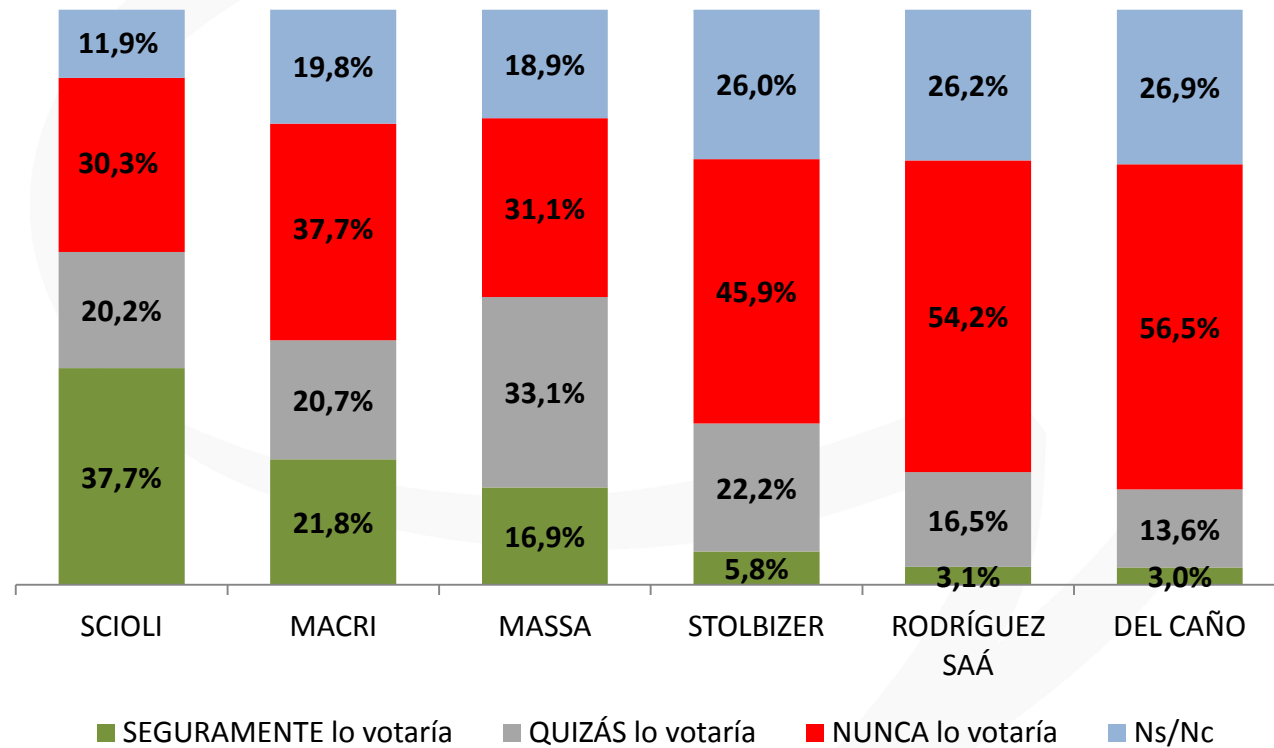
¿Para usted, el ciclo político del kirchnerismo está agotado?



1000 CASOS | SEPTIEMBRE 2015 | DOMICILIARIA

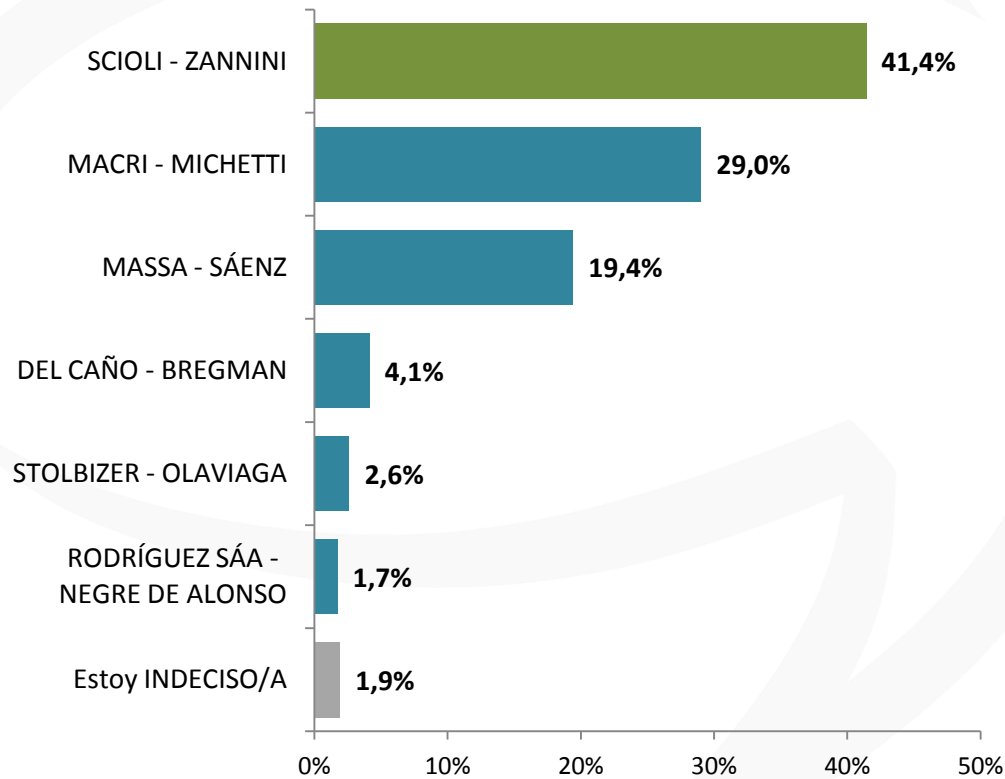
Encuesta de Opinión Pública en provincia de Buenos Aires

¿Cuál es su opinión respecto de cada uno de los candidatos presidenciales?



1000 CASOS | SEPTIEMBRE 2015 | DOMICILIARIA

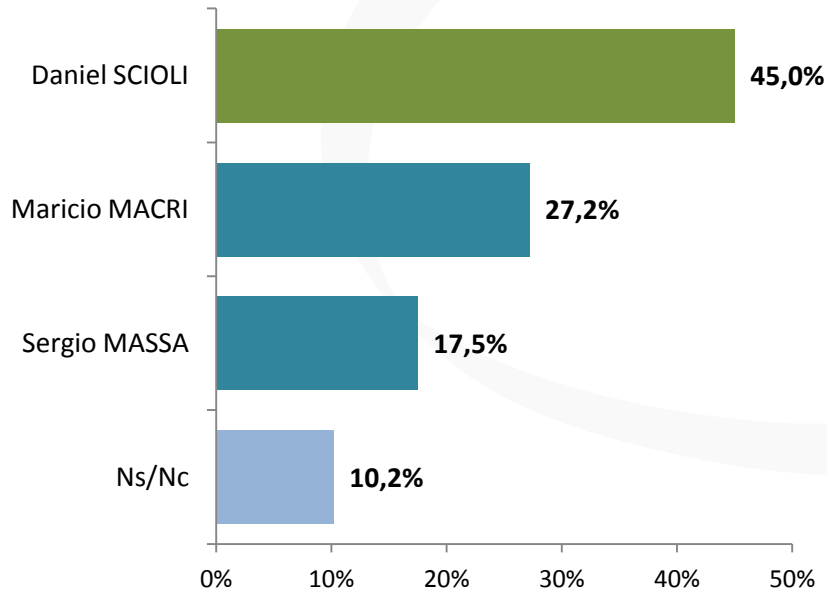
INTENCIÓN DE VOTO A PRESIDENTE 2015



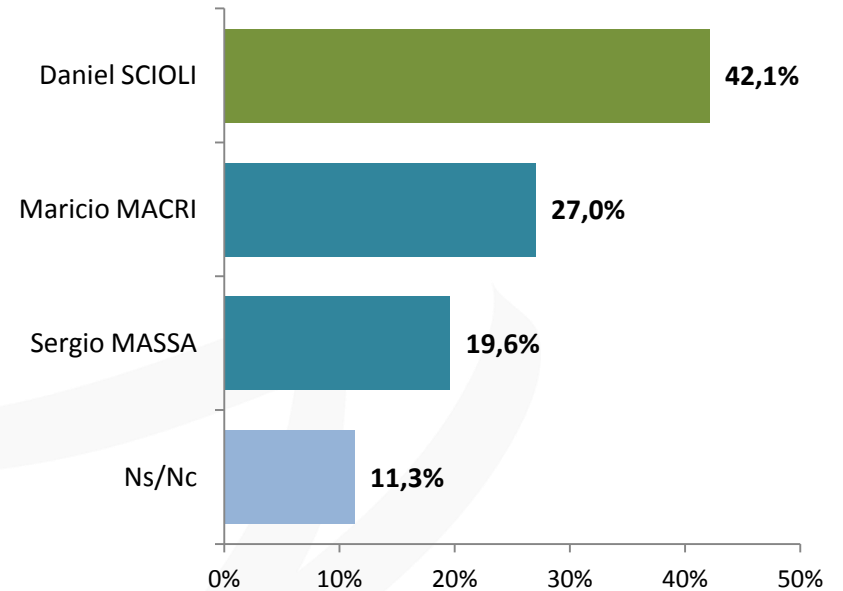
1000 CASOS | SEPTIEMBRE 2015 | DOMICILIARIA

Encuesta de Opinión Pública en provincia de Buenos Aires

¿Cuál de estos candidatos está mejor preparado para ser Presidente?



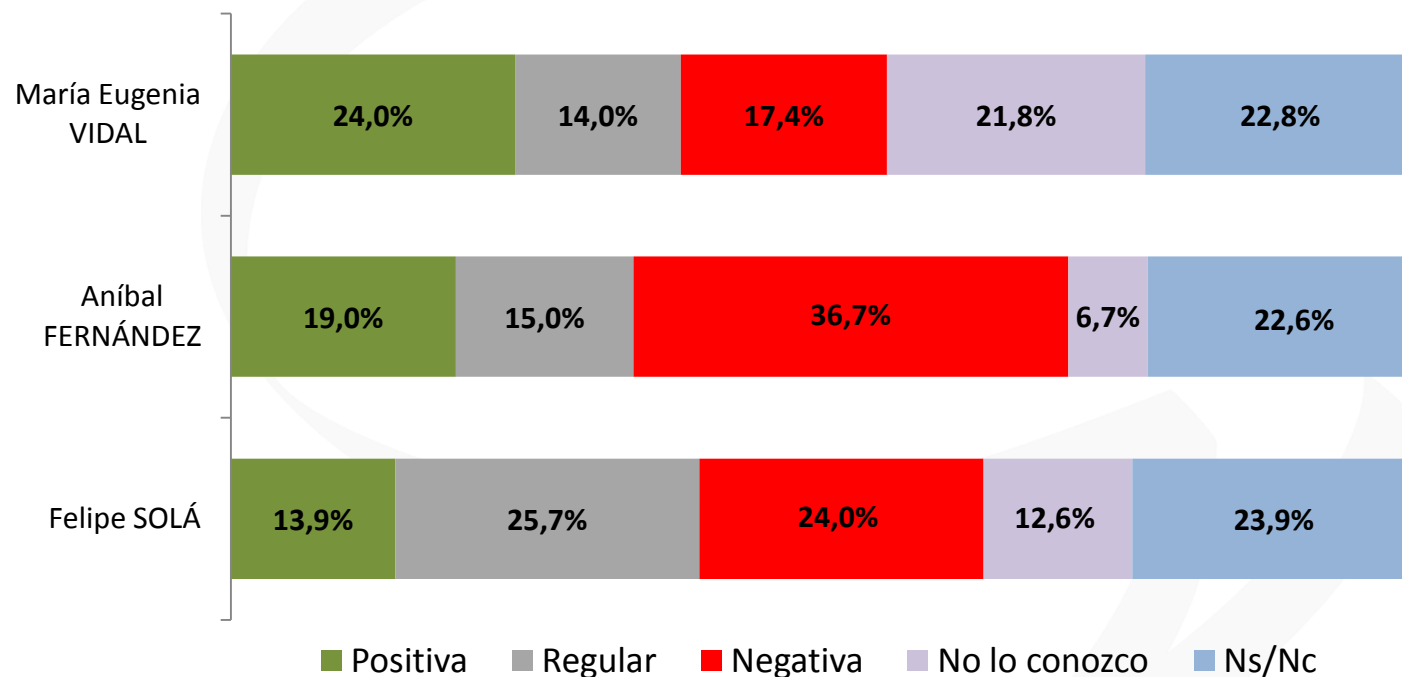
¿Cuál de estos candidatos le merece mayor confianza?



1000 CASOS | SEPTIEMBRE 2015 | DOMICILIARIA

Encuesta de Opinión Pública en provincia de Buenos Aires

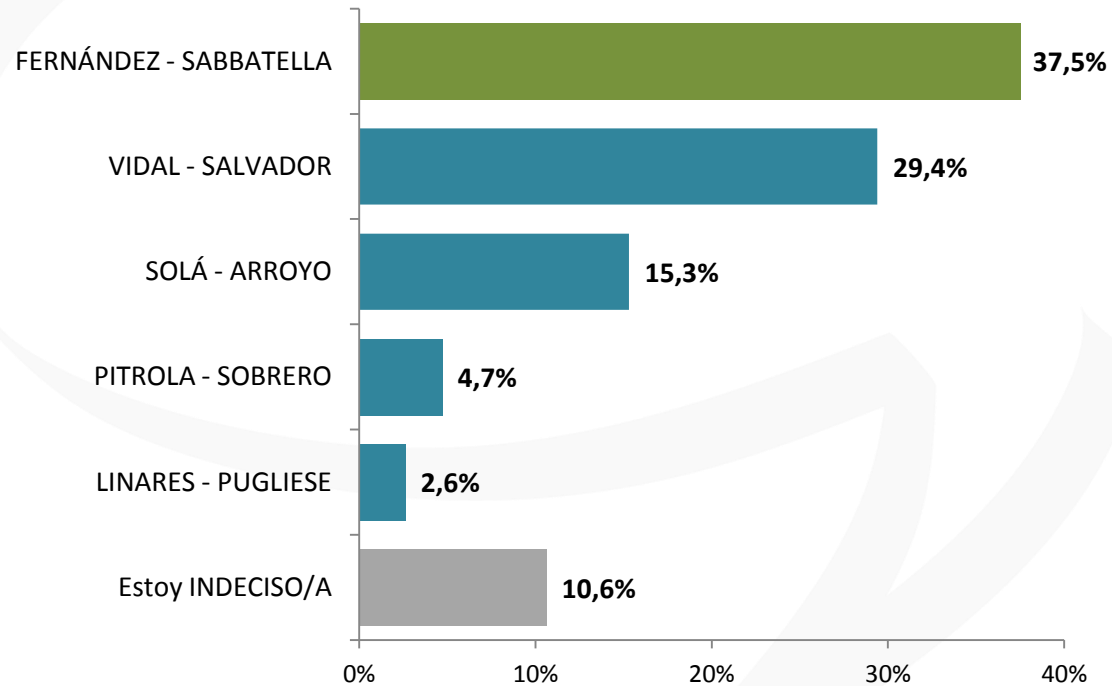
¿Qué imagen personal tiene de las siguientes figuras políticas?



1000 CASOS | SEPTIEMBRE 2015 | DOMICILIARIA

Encuesta de Opinión Pública en provincia de Buenos Aires

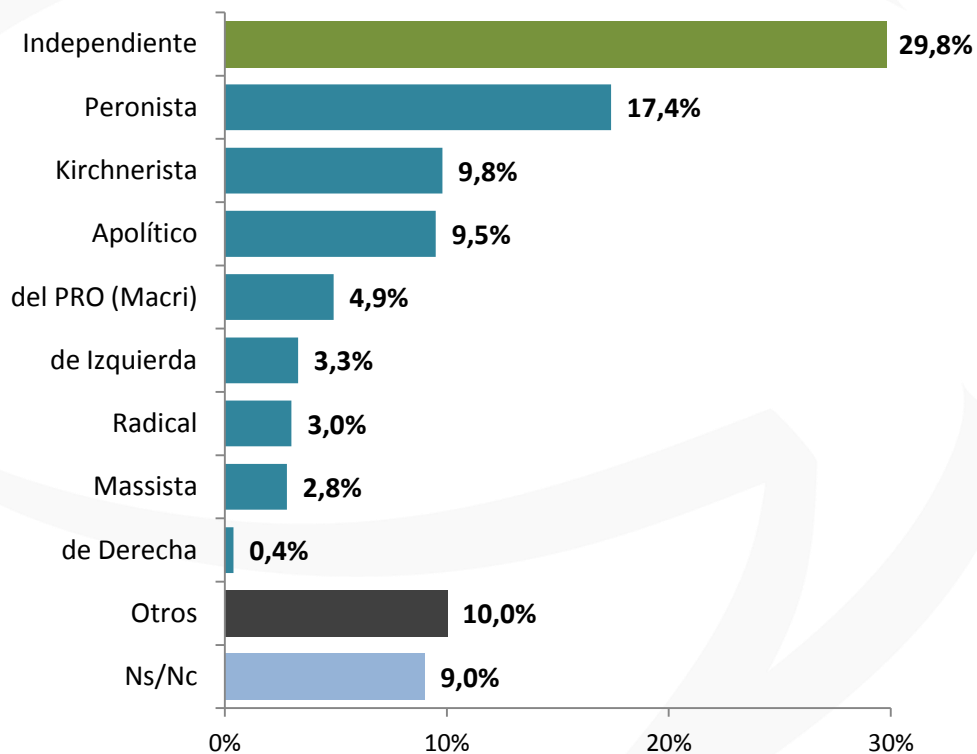
INTENCIÓN DE VOTO A GOBERNADOR DE BUENOS AIRES 2015



1000 CASOS | SEPTIEMBRE 2015 | DOMICILIARIA

Encuesta de Opinión Pública en provincia de Buenos Aires

¿Cómo se define usted ideológicamente?



1000 CASOS | SEPTIEMBRE 2015 | DOMICILIARIA

DETALLES SALIENTES

- El gobierno nacional exhibe una calificación promedio (calificación de 1 a 10) de 5,75 puntos. Seis se considera aprobado.
- Daniel Scioli exhibe mayor imagen positiva que Cristina Kirchner (42,4% a 42,1%). Y también menor imagen negativa (22,8% a 27,2%).
- Los ciudadanos que quieren que el kirchnerismo PIERDA las elecciones de octubre siguen siendo mayor porcentaje que los que desean que GANE (39,4% a 37%). Un 23,6% de los consultados no toma posición radical frente a esta pregunta (Le da lo mismo o Ns/Nc).
- Marcado optimismo en los electores. El 48% cree que la Argentina, después de las elecciones 2015, estará mejor o mucho mejor. Los pesimistas, quienes creen que estará peor o mucho peor, son apenas el 9,3%.
- Más de la mitad de los electores bonaerenses cree que el kirchnerismo ESTÁ EN CAPACIDAD DE GANAR LAS ELECCIONES 2015. Sólo un 21,5% cree que no.
- Dato muy significativo respecto de las preguntas anteriores sobre la capacidad de ganar del kirchnerismo o el optimismo depositado en la Argentina del mañana inmediato, es que el 43,3% de los consultados cree que EL KIRCHNERISMO ESTÁ AGOTADO, al tiempo que un 35% cree que no.
- 37,7% dice que SEGURAMENTE votará por Scioli. Respecto de Macri, son el 21,8%. Y de Massa, el 16,9%.

1000 CASOS | SEPTIEMBRE 2015 | DOMICILIARIA

DETALLES SALIENTES

- La ventaja que exhibe la fórmula SCIOLI - ZANNINI respecto de la fórmula MACRI - MICHETTI es hoy de 12,4% puntos (41,4% a 29%). En las PASO fue de 10,5 puntos.
- 45% de los bonaerenses consultados creen que Scioli está MEJOR PREPARADO que Macri (27,2%) para ser presidente.
- 42,1% de los bonaerenses deposita MAYOR CONFIANZA en Daniel Scioli para ser presidente que en Mauricio Macri (27%).

LA ELECCIÓN A GOBERNADOR

- María Eugenia Vidal, candidata a gobernadora por Cambiemos, exhibe hoy 24% de imagen positiva y 44,6% de desconocimiento. Aníbal Fernández exhibe 19% de imagen positiva, 36,7% de negativa y 29,3% de desconocimiento. Felipe Solá exhibe 13,9% de imagen positiva y 36,5% de desconocimiento.
- En ese contexto, la fórmula FERNÁNDEZ - SABBATELLA cuenta con el 37,5% de adhesiones, en tanto que la fórmula VIDAL - SALVADOR exhibe 29,4%, y la fórmula SOLÁ - ARROYO 15,3%.

CÓMO SE DEFINEN LOS VOTANTES

- Sólo 17,4% de los bonaerenses consultados dicen SER PERONISTAS. 9,8% dice ser KIRCHNERISTA. Un 4,9% dice ser del PRO. Un 3% RADICAL. Y un 2,8% MASSISTA.
- 48,3% de los consultados se definen como APOLÍTICOS, INDEPENDIENTES o Ns/Nc.

1000 CASOS | SEPTIEMBRE 2015 | DOMICILIARIA

Encuesta de Opinión Pública en provincia de Buenos Aires

DETALLES SALIENTES

COMPARACIÓN

▪ Sin ánimo determinista alguno, pero tomando el cuadro que sigue como un dato de la realidad, podremos observar que el resultado de las PASO en PBA es CASI UN CALCO del resultado de las PASO nacionales. Desde esa situación, entonces conviene estar atento a cómo evoluciona la situación electoral de la provincia de Buenos Aires, a la que vemos moverse con mucha lentitud, como si fuera un escenario poco predispuesto a dar sorpresas. Podrá observarse que los cambios respecto de la elección de las PASO producida ya hace 40 días son casi insignificantes.

COMPARACIÓN RESULTADOS	PASO AGOSTO 2015		PBA SEPTIEMBRE
	NACIONAL	PBA	
ALIANZA FRENTE PARA LA VICTORIA	38,41%	39,49%	41,4%
ALIANZA CAMBIEMOS	30,07%	28,99%	29,0%
ALIANZA UNIDOS POR UNA NUEVA ALTERNATIVA (UNA)	20,63%	20,69%	19,4%
ALIANZA PROGRESISTAS	3,51%	4,36%	2,6%
ALIANZA FRENTE DE IZQUIERDA Y DE LOS TRABAJADORES	3,31%	3,52%	4,1%
ALIANZA COMPROMISO FEDERAL	2,11%	1,14%	1,7%

Jorge Giacobbe | Presidente Giacobbe & Asociados Opinión Pública

1000 CASOS | SEPTIEMBRE 2015 | DOMICILIARIA

FICHA TÉCNICA

Fecha de realización

SEPTIEMBRE 2015.

Tipo de muestreo

Ajustado por cuotas de sexo, edad, y sección electoral.

Tamaño de la muestra

1000 CASOS.

Modalidad

Cuestionario estructurado con preguntas abiertas y cerradas.

Sistema de consulta

Domiciliaria bajo sobre cerrado.

Error muestral

+/- 3%.